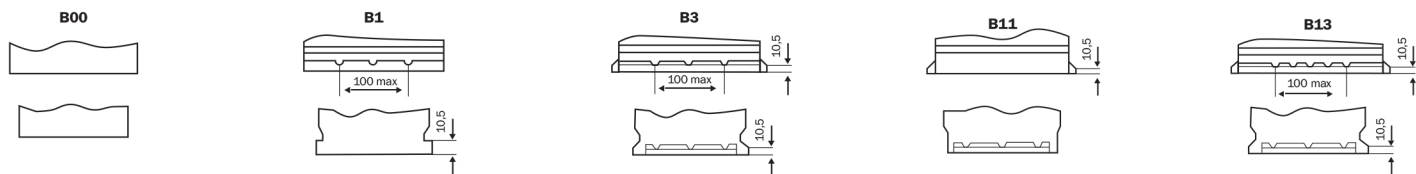
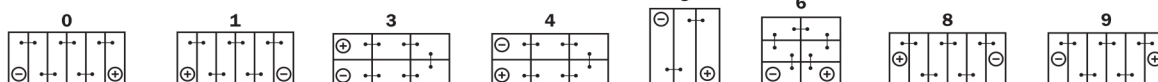


## TIPOS DE LISTONES DE SUJECIÓN




## ESQUEMA DE MONTAJE



## POLOS CONEXIÓN

	+	-
1	∅ 19,5	∅ 14,7
3	∅ 17,9	∅ 13,1

## HIGH POWER-ALTA POTENCIA

AUTOMOCIÓN	Modelo	V	AH 20	Intensidad A-18°C			Esquema montaje	Sujeción	Medidas max. (mm)			Tabla correspondencias		
				EN	DIN	CEI			Largo	Ancho	Alto	Varta	Tudor	Fulmen
24 MESES GARANTÍA														
<b>ALTA POTENCIA</b>														
	<b>FSHP 04</b>	12	52	470	280	330	0	B13	207	175	190	C30/C22	TB 500	FB501
	<b>FSHP 06</b>	12	62	640	380	450	0	B13	242	175	190	D15	TA 640	-
	<b>FSHP 08</b>	12	77	800	480	560	0	B13	278	175	190	E44	TA 770	-
	<b>FSHP 10</b>	12	100	950	580	670	0	B13	353	175	190	H3	TA1000	-

## FORMULA HIGH POWER



### Formula High Power

- Batería diseñada para los vehículos con necesidades de potencias muy altas de arranque (PSA), así como una alta reserva de capacidad
- Supera incluso las exigencias de los fabricantes de automóviles internacionales
- Diseñada para vehículos con demanda alta de CCA al arranque
- Potencia extra de arranque. Gran calidad y durabilidad
- Producto de alta gama en el mercado